

Бухгалтерский баланс

на 31 декабря 2018 г.

| | | | | | |
|---|--|--------------------------|-------------------|-----------|-------------|
| | | Форма по ОКУД | Коды | | |
| | | | 0710001 | | |
| | | Дата (число, месяц, год) | 31 | 12 | 2018 |
| Организация | Государственное предприятие Красноярского края "Центр развития коммунального комплекса" | по ОКПО | 10222055 | | |
| Идентификационный номер налогоплательщика | | ИНН | 2460050766 | | |
| Вид экономической деятельности | Деятельность в области инженерных изысканий, инженерно-технического проектирования, управления проектами строительства, выполнения строительного контроля и авторского надзора, предоставления технических консультаций в этих областях | по ОКВЭД | 71.12 | | |
| Организационно-правовая форма / форма собственности | Унитарные предприятия, основанные на праве хозяйственного ведения | по ОКОПФ / ОКФС | 42 | 13 | |
| | Собственность субъектов / Российской Федерации | | | | |
| Единица измерения: | в тыс. рублей | по ОКЕИ | 384 | | |
| Местонахождение (адрес) | 660048, Красноярский край, Красноярск г, Маерчака ул, д. № 40, пом. 426 | | | | |

| Пояснения | Наименование показателя | Код | На 31 декабря 2018 г. | На 31 декабря 2017 г. | На 31 декабря 2016 г. |
|-----------|--|-------------|-----------------------|-----------------------|-----------------------|
| | АКТИВ | | | | |
| | I. ВНЕОБОРОТНЫЕ АКТИВЫ | | | | |
| | Нематериальные активы | 1110 | - | - | - |
| | Результаты исследований и разработок | 1120 | - | - | - |
| | Нематериальные поисковые активы | 1130 | - | - | - |
| | Материальные поисковые активы | 1140 | - | - | - |
| | Основные средства | 1150 | 331 792 | 722 993 | 596 270 |
| | Доходные вложения в материальные ценности | 1160 | - | - | - |
| | Финансовые вложения | 1170 | - | - | 1 321 401 |
| | Отложенные налоговые активы | 1180 | - | - | - |
| | Прочие внеоборотные активы | 1190 | 869 030 | 1 291 998 | - |
| | Итого по разделу I | 1100 | 1 200 822 | 2 014 991 | 1 917 671 |
| | II. ОБОРОТНЫЕ АКТИВЫ | | | | |
| | Запасы | 1210 | 57 252 | 68 076 | 88 357 |
| | Налог на добавленную стоимость по приобретенным ценностям | 1220 | 150 370 | 208 452 | 218 200 |
| | Дебиторская задолженность | 1230 | 2 944 540 | 1 711 297 | 1 575 083 |
| | Финансовые вложения (за исключением денежных эквивалентов) | 1240 | 161 197 | 1 900 | - |
| | Денежные средства и денежные эквиваленты | 1250 | 66 039 | 510 379 | 462 547 |
| | Прочие оборотные активы | 1260 | 1 215 | 1 471 | 96 |
| | Итого по разделу II | 1200 | 3 380 614 | 2 501 576 | 2 344 283 |
| | БАЛАНС | 1600 | 4 581 436 | 4 516 567 | 4 261 954 |

| Пояснения | Наименование показателя | Код | На 31 декабря 2018 г. | На 31 декабря 2017 г. | На 31 декабря 2016 г. |
|-----------|--|------|--------------------------|--------------------------|--------------------------|
| | ПАССИВ | | | | |
| | III. КАПИТАЛ И РЕЗЕРВЫ | | | | |
| | Уставный капитал (складочный капитал, уставный фонд, вклады товарищей) | 1310 | 3 701 104 | 3 701 104 | 3 701 104 |
| | Собственные акции, выкупленные у акционеров | 1320 | - | - | - |
| | Переоценка внеоборотных активов | 1340 | 28 | 39 585 | 39 585 |
| | Добавочный капитал (без переоценки) | 1350 | - | - | - |
| | Резервный капитал | 1360 | 14 960 | 14 696 | 13 275 |
| | Нераспределенная прибыль (непокрытый убыток) | 1370 | 76 013 | 172 156 | 46 517 |
| | Итого по разделу III | 1300 | 3 792 106 | 3 927 542 | 3 800 481 |
| | IV. ДОЛГОСРОЧНЫЕ ОБЯЗАТЕЛЬСТВА | | | | |
| | Заемные средства | 1410 | - | - | - |
| | Отложенные налоговые обязательства | 1420 | - | - | - |
| | Оценочные обязательства | 1430 | - | - | - |
| | Прочие обязательства | 1450 | - | - | - |
| | Итого по разделу IV | 1400 | - | - | - |
| | V. КРАТКОСРОЧНЫЕ ОБЯЗАТЕЛЬСТВА | | | | |
| | Заемные средства | 1510 | - | - | - |
| | Кредиторская задолженность | 1520 | 606 805 | 482 813 | 456 574 |
| | Доходы будущих периодов | 1530 | 174 505 | 95 545 | - |
| | Оценочные обязательства | 1540 | 8 020 | 10 667 | 4 899 |
| | Прочие обязательства | 1550 | 1 | - | - |
| | Итого по разделу V | 1500 | 789 330 | 589 025 | 461 473 |
| | БАЛАНС | 1700 | 4 581 436 | 4 516 567 | 4 261 954 |



Руководитель

(подпись)

Малаший Ярослав
Романович

(расшифровка подписи)

31 марта 2019 г.

**Отчет о финансовых результатах
за Январь - Декабрь 2018 г.**

| | | | | | |
|---|--|--------------------------|-------------------|-----------|-------------|
| | | Форма по ОКУД | Коды | | |
| | | Дата (число, месяц, год) | 0710002 | | |
| Организация | Государственное предприятие Красноярского края "Центр развития коммунального комплекса" | по ОКПО | 31 | 12 | 2018 |
| Идентификационный номер налогоплательщика | | ИНН | 10222055 | | |
| Вид экономической деятельности | Деятельность в области инженерных изысканий, инженерно-технического проектирования, управления проектами строительства, выполнения строительного контроля и авторского надзора, предоставления технических консультаций в этих областях | по ОКВЭД | 2460050766 | | |
| Организационно-правовая форма / форма собственности | Унитарные предприятия, основанные на праве хозяйственного ведения | по ОКПОФ / ОКФС | 71.12 | | |
| Единица измерения: | в тыс. рублей | по ОКЕИ | 42 | 13 | |
| | | | 384 | | |

| Пояснения | Наименование показателя | Код | За Январь - Декабрь 2018 г. | За Январь - Декабрь 2017 г. |
|-----------|--|------|-----------------------------|-----------------------------|
| | Выручка | 2110 | 749 089 | 257 130 |
| | Себестоимость продаж | 2120 | (724 550) | (241 232) |
| | Валовая прибыль (убыток) | 2100 | 24 539 | 15 898 |
| | Коммерческие расходы | 2210 | - | - |
| | Управленческие расходы | 2220 | - | (9 757) |
| | Прибыль (убыток) от продаж | 2200 | 24 539 | 6 141 |
| | Доходы от участия в других организациях | 2310 | - | - |
| | Проценты к получению | 2320 | 27 140 | 46 417 |
| | Проценты к уплате | 2330 | - | - |
| | Прочие доходы | 2340 | 33 631 | 832 |
| | Прочие расходы | 2350 | (75 080) | (15 997) |
| | Прибыль (убыток) до налогообложения | 2300 | 10 230 | 37 393 |
| | Текущий налог на прибыль | 2410 | (4 944) | (8 965) |
| | в т.ч. постоянные налоговые обязательства (активы) | 2421 | (2 898) | (1 486) |
| | Изменение отложенных налоговых обязательств | 2430 | - | - |
| | Изменение отложенных налоговых активов | 2450 | - | - |
| | Прочее | 2460 | - | (1) |
| | Чистая прибыль (убыток) | 2400 | 5 286 | 28 427 |

| Пояснения | Наименование показателя | Код | За Январь - Декабрь 2018 г. | За Январь - Декабрь 2017 г. |
|-----------|---|------|--------------------------------|--------------------------------|
| | Результат от переоценки внеоборотных активов, не включаемый в чистую прибыль (убыток) периода | 2510 | (39 557) | - |
| | Результат от прочих операций, не включаемый в чистую прибыль (убыток) периода | 2520 | - | - |
| | Совокупный финансовый результат периода | 2500 | (34 271) | 28 427 |
| | Справочно Базовая прибыль (убыток) на акцию | 2900 | - | - |
| | Разводненная прибыль (убыток) на акцию | 2910 | - | - |



Руководитель

**Малаший Ярослав
Романович**

(подпись)

(расшифровка подписи)

31 марта 2019 г.

**Отчет об изменениях капитала
за Январь - Декабрь 2018 г.**

| | | |
|------------|----|------|
| Коды | | |
| 0710003 | | |
| 31 | 12 | 2018 |
| 10222055 | | |
| 2460050766 | | |
| 71.12 | | |
| 42 | 13 | |
| 384 | | |

форма по ОКУД

Дата (число, месяц, год)

Государственное предприятие Красноярского края "Центр развития
коммунального комплекса"

по ОКПО

Идентификационный номер налогоплательщика

ИНН

Деятельность в области инженерных
изысканий, инженерно-технического проектирования,
управления проектами строительства, выполнения
строительного контроля и авторского надзора,
предоставления технических консультаций в этих областях

по
ОКВЭД

Организационно-правовая форма / форма собственности

Унитарные предприятия,

основанные на праве
хозяйственного ведения / Российской Федерации

по ОКОПФ / ОКФС

Единица измерения: в тыс. рублей

по ОКЕИ

1. Движение капитала

| Наименование показателя | Код | Уставный капитал | Собственные акции, выкупленные у акционеров | Добавочный капитал | Резервный капитал | Нераспределенная прибыль (непокрытый убыток) | Итого |
|--|------|------------------|---|--------------------|-------------------|--|-----------|
| Величина капитала на 31 декабря 2016 г. | 3100 | 3 701 104 | - | - | 13 275 | 46 517 | 3 800 481 |
| Увеличение капитала - всего: в том числе: | 3210 | - | - | - | - | 128 169 | 167 754 |
| чистая прибыль | 3211 | X | X | X | X | 28 427 | 28 427 |
| переоценка имущества | 3212 | X | X | X | X | - | 39 585 |
| доходы, относящиеся непосредственно на увеличение капитала | 3213 | X | X | - | X | - | - |
| дополнительный выпуск акций | 3214 | - | - | - | X | X | - |
| увеличение номинальной стоимости акций | 3215 | - | - | - | X | - | X |
| реорганизация юридического лица | 3216 | - | - | - | - | - | - |
| Взнос учредителя сверх уставного фонда | 3217 | - | - | - | - | 99 742 | 99 742 |
| Уменьшение капитала - всего: | 3220 | - | - | - | - | (1 109) | (1 109) |
| в том числе: | | | | | | | |
| убыток | 3221 | X | X | X | X | - | - |
| переоценка имущества | 3222 | X | X | - | X | - | - |
| расходы, относящиеся непосредственно на уменьшение капитала | 3223 | X | X | - | X | - | - |

| | | | | | | | | | |
|--|------|---|---|---|---|---|---|---------|---------|
| уменьшение номинальной стоимости акций | 3224 | - | - | - | - | - | X | - | - |
| уменьшение количества акций | 3225 | - | - | - | - | - | X | - | - |
| реорганизация юридического лица | 3226 | - | - | - | - | - | - | - | - |
| дивиденды | 3227 | X | X | X | X | X | X | (1 109) | (1 109) |

| Наименование показателя | Код | Уставный капитал | Собственные акции, выкупленные у акционеров | Добавочный капитал | Резервный капитал | Нераспределенная прибыль (непокрытый убыток) | Итого |
|---|------|------------------|---|--------------------|-------------------|--|-----------|
| Изменение добавочного капитала | 3230 | X | X | - | - | - | X |
| Изменение резервного капитала | 3240 | X | X | X | 1 421 | (1 421) | X |
| | 3245 | - | - | - | - | - | - |
| Величина капитала на 31 декабря 2017 г. за 2018 г. | 3200 | 3 701 104 | - | 39 585 | 14 696 | 172 157 | 3 927 542 |
| Увеличение капитала - всего: | 3310 | - | - | - | - | (94 457) | (94 457) |
| в том числе: | | | | | | | |
| чистая прибыль | 3311 | X | X | X | X | 5 285 | 5 285 |
| переоценка имущества | 3312 | X | X | - | X | - | - |
| доходы, относящиеся непосредственно на увеличение капитала | 3313 | X | X | - | X | - | - |
| дополнительный выпуск акций | 3314 | - | - | - | X | - | - |
| увеличение номинальной стоимости акций | 3315 | - | - | - | X | - | X |
| реорганизация юридического лица | 3316 | - | - | - | - | - | - |
| Взнос учредителя сверх уставного фонда | 3317 | - | - | - | - | - | - |
| Уменьшение капитала - всего: | 3320 | - | - | (39 557) | - | (99 742) | (99 742) |
| в том числе: | | | | | | | |
| убыток | 3321 | X | X | X | X | - | - |
| переоценка имущества | 3322 | X | X | (39 557) | X | - | (39 557) |
| расходы, относящиеся непосредственно на уменьшение капитала | 3323 | X | X | - | X | - | - |
| уменьшение номинальной стоимости акций | 3324 | - | - | - | X | - | - |
| уменьшение количества акций | 3325 | - | - | - | X | - | - |
| реорганизация юридического лица | 3326 | - | - | - | X | - | - |
| дивиденды | 3327 | X | X | X | X | - | - |
| Изменение добавочного капитала | 3330 | X | X | - | - | - | X |
| Изменение резервного капитала | 3340 | X | X | X | 265 | (265) | X |
| | 3345 | - | - | - | - | - | - |
| Величина капитала на 31 декабря 2018 г. | 3300 | 3 701 104 | - | 28 | 14 961 | 76 013 | 3 792 106 |

2. Корректировки в связи с изменением учетной политики и исправлением ошибок

| Наименование показателя | Код | На 31 декабря 2016 г. | Изменения капитала за 2017 г. | | На 31 декабря 2017 г. |
|---|------|-----------------------|---------------------------------|-----------------------|-----------------------|
| | | | за счет чистой прибыли (убытка) | за счет иных факторов | |
| Капитал - всего | | | | | |
| До корректировок | 3400 | 3 701 104 | 28 427 | 198 011 | 3 927 542 |
| корректировка в связи с: | | | | | |
| изменением учетной политики | 3410 | - | - | - | - |
| исправлением ошибок | 3420 | - | - | - | - |
| после корректировок | 3500 | 3 701 104 | 28 427 | 198 011 | 3 927 542 |
| в том числе: | | | | | |
| нераспределенная прибыль (непокрытый убыток): | | | | | |
| до корректировок | 3401 | 46 517 | 28 427 | 97 212 | 172 156 |
| корректировка в связи с: | | | | | |
| изменением учетной политики | 3411 | - | - | - | - |
| исправлением ошибок | 3421 | - | - | - | - |
| после корректировок | 3501 | 46 517 | 28 427 | 97 212 | 172 156 |
| до корректировок | 3402 | - | - | - | - |
| корректировка в связи с: | | | | | |
| изменением учетной политики | 3412 | - | - | - | - |
| исправлением ошибок | 3422 | - | - | - | - |
| после корректировок | 3502 | - | - | - | - |

3. Чистые активы

| Наименование показателя | Код | На 31 декабря 2018 г. | На 31 декабря 2017 г. | На 31 декабря 2016 г. |
|-------------------------|------|-----------------------|-----------------------|-----------------------|
| Чистые активы | 3600 | 1 373 554 | 4 023 087 | 3 800 481 |



Малаший Ярослав Романович
(расшифровка подписи)

Руководитель
(подпись)

31 марта 2019 г.

**Отчет о движении денежных средств
за Январь - Декабрь 2018 г.**

| | | | | | |
|---|--|--------------------------|-------------------|-----------|-------------|
| Организация | Государственное предприятие Красноярского края "Центр развития коммунального комплекса" | Форма по ОКУД | 0710004 | | |
| Идентификационный номер налогоплательщика | | Дата (число, месяц, год) | 31 | 12 | 2018 |
| Вид экономической деятельности | Деятельность в области инженерных изысканий, инженерно-технического проектирования, управления проектами строительства, выполнения строительного контроля и авторского надзора, предоставления технических консультаций в этих областях | по ОКПО | 10222055 | | |
| Организационно-правовая форма / форма собственности | Унитарные предприятия, основанные на праве хозяйственного ведения | ИНН | 2460050766 | | |
| | Собственность субъектов Российской Федерации | по ОКВЭД | 71.12 | | |
| Единица измерения: | в тыс. рублей | по ОКОПФ / ОКФС | 42 | 13 | |
| | | по ОКЕИ | 384 | | |

| Наименование показателя | Код | За Январь - Декабрь 2018 г. | За Январь - Декабрь 2017 г. |
|---|------|-----------------------------|-----------------------------|
| Денежные потоки от текущих операций | | | |
| Поступления - всего | 4110 | 576 894 | 354 484 |
| в том числе: | | | |
| от продажи продукции, товаров, работ и услуг | 4111 | 495 131 | 291 642 |
| арендных платежей, лицензионных платежей, роялти, комиссионных и иных аналогичных платежей | 4112 | - | - |
| от перепродажи финансовых вложений | 4113 | - | - |
| | 4114 | - | - |
| прочие поступления | 4119 | 81 763 | 62 842 |
| Платежи - всего | 4120 | (984 234) | (336 624) |
| в том числе: | | | |
| поставщикам (подрядчикам) за сырье, материалы, работы, услуги | 4121 | (554 399) | (178 305) |
| в связи с оплатой труда работников | 4122 | (83 184) | (64 436) |
| процентов по долговым обязательствам | 4123 | - | - |
| налога на прибыль организаций | 4124 | (911) | (10 173) |
| иные налоги | 4125 | (148 880) | (42 075) |
| прочие платежи | 4129 | (196 860) | (41 635) |
| Сальдо денежных потоков от текущих операций | 4100 | (407 340) | 17 860 |
| Денежные потоки от инвестиционных операций | | | |
| Поступления - всего | 4210 | 246 571 | 287 367 |
| в том числе: | | | |
| от продажи внеоборотных активов (кроме финансовых вложений) | 4211 | - | - |
| от продажи акций других организаций (долей участия) | 4212 | - | - |
| от возврата предоставленных займов, от продажи долговых ценных бумаг (прав требования денежных средств к другим лицам) | 4213 | - | - |
| дивидендов, процентов по долговым финансовым вложениям и аналогичных поступлений от долевого участия в других организациях | 4214 | - | - |
| | 4215 | - | - |
| прочие поступления | 4219 | 246 571 | 287 367 |
| Платежи - всего | 4220 | (283 571) | (257 395) |
| в том числе: | | | |
| в связи с приобретением, созданием, модернизацией, реконструкцией и подготовкой к использованию внеоборотных активов | 4221 | (283 571) | (257 395) |
| в связи с приобретением акций других организаций (долей участия) | 4222 | - | - |
| в связи с приобретением долговых ценных бумаг (прав требования денежных средств к другим лицам), предоставление займов другим лицам | 4223 | - | - |

| | | | |
|---|------|----------|--------|
| процентов по долговым обязательствам, включаемым в стоимость инвестиционного актива | 4224 | - | - |
| | 4225 | - | - |
| прочие платежи | 4229 | - | - |
| Сальдо денежных потоков от инвестиционных операций | 4200 | (37 000) | 29 972 |

| Наименование показателя | Код | За Январь - Декабрь 2018 г. | За Январь - Декабрь 2017 г. |
|---|------|--------------------------------|--------------------------------|
| Денежные потоки от финансовых операций | | | |
| Поступления - всего | 4310 | - | - |
| в том числе: | | | |
| получение кредитов и займов | 4311 | - | - |
| денежных вкладов собственников (участников) | 4312 | - | - |
| от выпуска акций, увеличения долей участия | 4313 | - | - |
| от выпуска облигаций, векселей и других долговых ценных бумаг и др. | 4314 | - | - |
| | 4315 | - | - |
| прочие поступления | 4319 | - | - |
| Платежи - всего | 4320 | - | - |
| в том числе: | | | |
| собственникам (участникам) в связи с выкупом у них акций (долей участия) организации или их выходом из состава участников | 4321 | - | - |
| на уплату дивидендов и иных платежей по распределению прибыли в пользу собственников (участников) | 4322 | - | - |
| в связи с погашением (выкупом) векселей и других долговых ценных бумаг, возврат кредитов и займов | 4323 | - | - |
| | 4324 | - | - |
| прочие платежи | 4329 | - | - |
| Сальдо денежных потоков от финансовых операций | 4300 | - | - |
| Сальдо денежных потоков за отчетный период | 4400 | (444 340) | 47 832 |
| Остаток денежных средств и денежных эквивалентов на начало отчетного периода | 4450 | 510 379 | 462 547 |
| Остаток денежных средств и денежных эквивалентов на конец отчетного периода | 4500 | 66 039 | 510 379 |
| Величина влияния изменений курса иностранной валюты по отношению к рублю | 4490 | - | - |



Руководитель

Малаший Ярослав
Романович

(расшифровка подписи)

31 марта 2019 г.

**Отчет о целевом использовании средств
за Январь - Декабрь 2018 г.**

| | | | | | |
|---|--|--------------------------|-------------------|-----------|-----------|
| | | Форма по ОКУД | Коды | | |
| | | Дата (год, месяц, число) | 0710006 | | |
| Организация | Государственное предприятие Красноярского края "Центр развития коммунального комплекса" | по ОКПО | 2018 | 12 | 31 |
| Идентификационный номер налогоплательщика | | ИНН | 10222055 | | |
| Вид экономической деятельности | Деятельность в области инженерных изысканий, инженерно-технического проектирования, управления проектами строительства, выполнения строительного контроля и авторского надзора, предоставления технических консультаций в этих областях | по ОКВЭД | 2460050766 | | |
| Организационно-правовая форма / форма собственности | Унитарные предприятия, основанные на праве хозяйственного ведения | по ОКФС | 71.12 | | |
| | Собственность субъектов Российской Федерации | по ОКФС | 42 | 13 | |
| Единица измерения: | в тыс. рублей | по ОКЕИ | 384 | | |

| Пояснения | Наименование показателя | Код | За Январь - Декабрь 2018 г. | За Январь - Декабрь 2017 г. |
|-----------|---|-------------|--------------------------------|--------------------------------|
| | Остаток средств на начало отчетного года | 6100 | 37 000 | 6 998 |
| | Поступило средств | | | |
| | Вступительные взносы | 6210 | - | - |
| | Членские взносы | 6215 | - | - |
| | Целевые взносы | 6220 | - | - |
| | Добровольные имущественные взносы и пожертвования | 6230 | - | - |
| | Прибыль от приносящей доход деятельности | 6240 | - | - |
| | Прочие | 6250 | 246 571 | 287 397 |
| | Всего поступило средств | 6200 | 246 571 | 287 397 |
| | Использовано средств | | | |
| | Расходы на целевые мероприятия | 6310 | (283 571) | (257 395) |
| | в том числе: | | | |
| | социальная и благотворительная помощь | 6311 | - | - |
| | проведение конференций, совещаний, семинаров и т.п. | 6312 | - | - |
| | иные мероприятия | 6313 | (283 571) | (257 395) |
| | Расходы на содержание аппарата управления | 6320 | - | - |
| | в том числе: | | | |
| | расходы, связанные с оплатой труда (включая начисления) | 6321 | - | - |
| | выплаты, не связанные с оплатой труда | 6322 | - | - |
| | расходы на служебные командировки и деловые поездки | 6323 | - | - |
| | содержание помещений, зданий, автомобильного транспорта и иного имущества (кроме ремонта) | 6324 | - | - |
| | ремонт основных средств и иного имущества | 6325 | - | - |
| | прочие | 6326 | - | - |
| | Приобретение основных средств, инвентаря и иного имущества | 6330 | - | - |
| | Прочие | 6350 | - | - |
| | Всего использовано средств | 6300 | (283 571) | (257 395) |
| | Остаток средств на конец отчетного года | 6400 | - | 37 000 |

Руководитель:  **Малашин Ярослав Романович**
(подпись) (расшифровка подписи)

31 марта 2019 г.

**Пояснения к бухгалтерскому балансу
и отчету о финансовых результатах (тыс. руб)**

**1. Нематериальные активы и расходы на научно-исследовательские, опытно-конструкторские и технологические работы (НИОКР)
1.1. Наличие и движение нематериальных активов**

форма 0710005 с.1

| Наименование показателя | Код | Период | На начало года | | Изменения за период | | | | | | На конец периода | | |
|-------------------------------|------|-----------|--------------------------|---|---------------------|--------|-----------------------|-----------------------|------------|-------------------------|--------------------------|---|---|
| | | | первоначальная стоимость | накопленная амортизация и убытки от обесценения | Поступило | Выбыло | начислено амортизации | Убыток от обесценения | Переоценка | Накопленная амортизация | первоначальная стоимость | накопленная амортизация и убытки от обесценения | |
| Нематериальные активы - всего | 5100 | за 2018г. | - | - | - | - | - | - | - | - | - | - | - |
| в том числе: | 5110 | за 2017г. | - | - | - | - | - | - | - | - | - | - | - |
| | 5101 | за 2018г. | - | - | - | - | - | - | - | - | - | - | - |
| | 5111 | за 2017г. | - | - | - | - | - | - | - | - | - | - | - |

1.2. Первоначальная стоимость нематериальных активов, созданных самой организацией

| Наименование показателя | Код | На 31 декабря 2018 г. | На 31 декабря 2017 г. | На 31 декабря 2016 г. |
|-------------------------|------|-----------------------|-----------------------|-----------------------|
| Всего | 5120 | - | - | - |
| в том числе: | 5121 | - | - | - |

2.2. Незавершенные капитальные вложения

| Наименование показателя | Код | Период | На начало года | Изменения за период | | | На конец периода |
|--|------|-----------|----------------|---------------------|-----------|---|------------------|
| | | | | затраты за период | списано | принято к учету в качестве основных средств или увеличена стоимость | |
| Незавершенное строительство и незаконченные операции по приобретению, модернизации и т.п. основных средств - всего | 5240 | за 2018г. | 1 291 998 | 357 961 | (723 571) | (57 358) | 869 030 |
| | 5250 | за 2017г. | - | 1 291 998 | - | - | 1 291 998 |
| в том числе: | | | | | | | |
| Тасеево с. Модульная станция по очистке сточных вод производительностью 200м3/сутки | 5241 | за 2018г. | 2 546 | - | - | - | 2 546 |
| | 5251 | за 2017г. | - | 2 546 | - | - | 2 546 |
| Тесь с. "Строительство котельной мощностью 7,2 МВт" | 5242 | за 2018г. | 4 801 | 79 760 | - | - | 84 561 |
| | 5252 | за 2017г. | - | 4 801 | - | - | 4 801 |
| Березовский Строительство комплекса канализационных очистных сооружений проз-ю 200м3/сут | 5243 | за 2018г. | 18 946 | 5 476 | - | - | 24 422 |
| | 5253 | за 2017г. | - | 18 946 | - | - | 18 946 |
| Енисейск Горское мест.Насосная станция 1 под от скваж №3А | 5244 | за 2018г. | 1 627 | - | - | - | 1 627 |
| | 5254 | за 2017г. | - | 1 627 | - | - | 1 627 |
| Енисейск Бурение РЭСкважины (Горское месторождение) | 5245 | за 2018г. | 15 401 | - | - | - | 15 401 |
| | 5255 | за 2017г. | - | 15 401 | - | - | 15 401 |
| Малиновка Строительство сетей водоснабжения | 5246 | за 2018г. | 4 | - | 4 | - | - |
| | 5256 | за 2017г. | - | 4 | - | - | 4 |
| Хатанга с.п.Разработка ПСДМини-ТЭЦ мощностью 5 МВт и 22 Гкал/час | 5247 | за 2018г. | 85 009 | - | - | - | 85 009 |
| | 5257 | за 2017г. | - | 85 009 | - | - | 85 009 |
| Бородино г. "Магистральная теплотрасса от котельной №2 до ЦТП №5 | 5248 | за 2018г. | 3 789 | - | - | - | 3 789 |
| | 5258 | за 2017г. | - | 3 789 | - | - | 3 789 |
| Енисейск г. Оптимизация системы водоснабжения (разработка проектной документации) | 5249 | за 2018г. | 22 187 | 51 985 | - | - | 74 172 |
| | 5259 | за 2017г. | - | 22 187 | - | - | 22 187 |
| Ачинск г. Строительство тепловой сети от ЗАО "ПромЭнерго" | | за 2018г. | 9 457 | - | - | - | 9 457 |
| | | за 2017г. | - | 9 457 | - | - | 9 457 |
| Дудинка. Строительство напорного канализационного коллектора от ГКНС | | за 2018г. | 290 281 | - | 290 281 | - | - |
| | | за 2017г. | - | 290 281 | - | - | 290 281 |
| Серверная | | за 2018г. | 229 | - | - | - | 229 |
| | | за 2017г. | - | 229 | - | - | 229 |
| Берёзовка, Реконструкция КНС ул. Чакалова, зд.2/1/1 | | за 2018г. | 160 | 2 651 | - | 2 812 | - |
| | | за 2017г. | - | 160 | - | - | 160 |
| Берёзовка, Реконструкция КНС ул. Дружбы 136/1 | | за 2018г. | 150 | - | - | - | 150 |
| | | за 2017г. | - | 150 | - | - | 150 |
| Сети тепловые п.Березовка (Тихая-Ленина) | | за 2018г. | 95 | 1 861 | - | 1 956 | - |
| | | за 2017г. | - | 95 | - | - | 95 |
| Енисейск. Водопонижение | | за 2018г. | 4 500 | (4 499) | - | - | 1 |
| | | за 2017г. | - | 4 500 | - | - | 4 500 |
| Итарка Стр-во сооружений внеплощадочного | | за 2018г. | 399 908 | 3 304 | 403 212 | - | - |

| | | | | | | | | | |
|---|--|-----------|--------|---------|---|---|---|---------|---|
| Зеленый Бор г. Минусинск. Водопроводные сети | | за 2018г. | 4 671 | - | - | - | - | 4 671 | - |
| Нижний Ингаш. Котельная | | за 2017г. | - | 4 671 | - | - | - | 4 671 | - |
| | | за 2018г. | 10 235 | - | - | - | - | 10 235 | - |
| | | за 2017г. | - | 10 235 | - | - | - | 10 235 | - |
| Станция обезжелезивания с узлом обработки промывных вод и обезжелезиванием осадка произв. 4000 м3/сутки | | за 2018г. | - | 102 135 | - | - | - | 102 135 | - |
| Котельная №1 модернизация | | за 2017г. | - | - | - | - | - | - | - |
| | | за 2018г. | - | 732 | - | - | - | 732 | - |
| | | за 2017г. | - | - | - | - | - | - | - |
| Насос погружной фекальный Иртыш РФ2 125/315.325-30/4-236 ул. Мичурина | | за 2018г. | - | - | - | - | - | - | - |
| | | за 2017г. | - | - | - | - | - | - | - |
| Насос погружной фекальный Иртыш РФ2 125/315.325-30/4-236 ул. Полевая | | за 2018г. | - | - | - | - | - | - | - |
| | | за 2017г. | - | - | - | - | - | - | - |
| Насос погружной фекальный Иртыш РФ2 125/315.325-30/4-236(ул. Мичурина) | | за 2018г. | - | 725 | - | - | - | 725 | - |
| | | за 2017г. | - | - | - | - | - | - | - |
| Насос погружной фекальный Иртыш РФ2 125/315.325-30/4-236(ул. Мичурина) | | за 2018г. | - | 733 | - | - | - | 733 | - |
| | | за 2017г. | - | - | - | - | - | - | - |
| Дзержинское. Модульная котельная мощн. 7МВт | | за 2018г. | - | (862) | - | - | - | (862) | - |
| | | за 2017г. | - | - | - | - | - | - | - |
| Трактор "Беларус" МТЗ-82.1 | | за 2018г. | - | 862 | - | - | - | 862 | - |
| | | за 2017г. | - | - | - | - | - | - | - |
| МФУ Kyocera | | за 2018г. | - | 264 | - | - | - | 264 | - |
| | | за 2017г. | - | - | - | - | - | - | - |
| Принтер HP | | за 2018г. | - | 275 | - | - | - | 275 | - |
| | | за 2017г. | - | - | - | - | - | - | - |
| Маршрутизатор Gisco ISR 4331 | | за 2018г. | - | 164 | - | - | - | 164 | - |
| | | за 2017г. | - | - | - | - | - | - | - |
| Сервер Dell PowerEdge R430 | | за 2018г. | - | 977 | - | - | - | 977 | - |
| | | за 2017г. | - | - | - | - | - | - | - |
| Система хранения данных Dell PowerVault MD3820i | | за 2018г. | - | 862 | - | - | - | 862 | - |
| | | за 2017г. | - | - | - | - | - | - | - |
| Кодфемашина Kaffe KLM 1604 Nizza | | за 2018г. | - | 82 | - | - | - | 82 | - |
| | | за 2017г. | - | - | - | - | - | - | - |
| МФУ KYOCERA ECOSYS V 354 idn | | за 2018г. | - | 114 | - | - | - | 114 | - |
| | | за 2017г. | - | - | - | - | - | - | - |
| Стойка-ресепшн с боковым стекляжом | | за 2018г. | - | 50 | - | - | - | 50 | - |
| | | за 2017г. | - | - | - | - | - | - | - |
| Мотопопла бензиновая 4Т РГ 1800Т. Cubag | | за 2018г. | - | 41 | - | - | - | 41 | - |
| | | за 2017г. | - | - | - | - | - | - | - |
| Котельная на базе ГСМ с.Хатанга | | за 2018г. | - | 28 | - | - | - | 28 | - |
| | | за 2017г. | - | - | - | - | - | - | - |
| Электростанция бензиновая с электростартером и конвектором автоматики "Cubag" BS 8500 AES | | за 2018г. | - | 53 | - | - | - | 53 | - |
| | | за 2017г. | - | - | - | - | - | - | - |

| | | | | | | | | | |
|---|-----------|---|---|-------|----|---|-------|---|---|
| Контейнер складской изометрический 20 футов | за 2018г. | - | - | - | - | - | - | - | - |
| | за 2017г. | - | - | 79 | - | - | 79 | - | - |
| Насос ЭЦВ 6-10-185 8 кВт ЗПН | за 2018г. | - | - | - | - | - | - | - | - |
| | за 2017г. | - | - | 84 | 42 | - | 42 | - | - |
| Насос ЭЦВ 6-16-140 11 кВт ЗПН | за 2018г. | - | - | - | - | - | - | - | - |
| | за 2017г. | - | - | 86 | 43 | - | 43 | - | - |
| Здание мобильное 3000*2200 мм | за 2018г. | - | - | - | - | - | - | - | - |
| | за 2017г. | - | - | 125 | 63 | - | 63 | - | - |
| Машина вакуумная ВМК-43253-Е5 | за 2018г. | - | - | - | - | - | - | - | - |
| | за 2017г. | - | - | 2 741 | - | - | 2 741 | - | - |

2.3. Изменение стоимости основных средств в результате достройки, дооборудования, реконструкции и частичной ликвидации

| Наименование показателя | Код | за 2018г. | за 2017г. |
|--|------|-----------|-----------|
| Увеличение стоимости объектов основных средств в результате достройки, дооборудования, реконструкции - всего | 5260 | 5 500 | - |
| В том числе: | | | |
| Здание нежилое лит. ВВ1 п.Березовка, ул. Чапаева, зд.21/1 | 5261 | 2 812 | - |
| Сети тепловые п.Березовка | 5262 | 1 956 | - |
| Котельная №1 п.Березовка | 5263 | 732 | - |
| Уменьшение стоимости объектов основных средств в результате частичной ликвидации - всего: | 5270 | - | - |
| В том числе: | | | |
| | 5271 | - | - |

4.2. Запасы в залоге

| Наименование показателя | Код | На 31 декабря 2018 г. | На 31 декабря 2017 г. | На 31 декабря 2016 г. |
|--|------|-----------------------|-----------------------|-----------------------|
| Запасы, не оплаченные на отчетную дату - всего | 5440 | - | - | - |
| в том числе: | | | | |
| Запасы, находящиеся в залоге по договору - всего | 5441 | - | - | - |
| 5445 | | - | - | - |
| в том числе: | | | | |
| 5446 | | - | - | - |



Руководитель

(подпись)

Магашии Ярослав Романович

(расшифровка подписи)

31 марта 2019 г.

5.2. Просроченная дебиторская задолженность


| Наименование показателя | Код | На 31 декабря 2018 г. | | На 31 декабря 2017 г. | | На 31 декабря 2016 г. | |
|--|------|--------------------------------|----------------------|--------------------------------|----------------------|--------------------------------|----------------------|
| | | Учитенная по условиям Договора | Балансовая стоимость | Учитенная по условиям Договора | Балансовая стоимость | Учитенная по условиям Договора | Балансовая стоимость |
| Всего | 5540 | - | - | - | - | - | - |
| в том числе: | | | | | | | |
| расчеты с поставщиками и заказчиками | 5541 | - | - | - | - | - | - |
| расчеты с поставщиками и заказчиками (в части авансовых платежей, предоплат) | 5542 | - | - | - | - | - | - |
| прочая | 5543 | - | - | - | - | - | - |
| | 5544 | - | - | - | - | - | - |

5.3. Наличие и движение кредиторской задолженности

| Наименование показателя | Код | Период | Остаток на начало года | Изменения за период | | | | | | | Остаток на конец периода | |
|--|------|-----------|------------------------|---|--|-----------|----------------------------------|---|---|--------------------------------------|--------------------------|---------------------------------------|
| | | | | посупление | | | выбыло | | | перевод из дебиторской задолженности | | перевод из кредиторской задолженности |
| | | | | в результате хозяйственных операций (сумма долга по сделке, операции) | причитающиеся проценты, штрафы и иные начисления | погашение | списание на финансовый результат | перевод из долго- в краткосроч- ную задолжен- ность | перевод из кредитор- ской в де- биторскую задолжен- ность | | | |
| Долгосрочная кредиторская задолженность - всего | 5551 | за 2018г. | - | - | - | - | - | - | - | - | - | |
| в том числе: | | | | | | | | | | | | |
| кредиты | 5571 | за 2017г. | - | - | - | - | - | - | - | - | - | |
| | 5552 | за 2018г. | - | - | - | - | - | - | - | - | - | |
| | 5572 | за 2017г. | - | - | - | - | - | - | - | - | - | |
| | 5553 | за 2018г. | - | - | - | - | - | - | - | - | - | |
| займы | 5573 | за 2017г. | - | - | - | - | - | - | - | - | - | |
| | 5554 | за 2018г. | - | - | - | - | - | - | - | - | - | |
| | 5574 | за 2017г. | - | - | - | - | - | - | - | - | - | |
| | 5555 | за 2018г. | - | - | - | - | - | - | - | - | - | |
| | 5575 | за 2017г. | - | - | - | - | - | - | - | - | - | |
| Краткосрочная кредиторская задолженность - всего | 5560 | за 2018г. | 482 813 | 354 964 | 7 | 244 446 | - | X | X | 159 | 606 805 | |
| в том числе: | | | | | | | | | | | | |
| расчеты с поставщиками и подрядчиками | 5581 | за 2018г. | 67 640 | 165 643 | - | (37 701) | - | - | - | - | 195 973 | |
| | 5581 | за 2017г. | 75 754 | 88 110 | - | (96 224) | - | - | 391 | - | 67 640 | |
| авансы полученные | 5582 | за 2018г. | 739 | 3 270 | - | (739) | - | - | - | - | 3 270 | |
| | 5582 | за 2017г. | 1 400 | 17 853 | - | (148 514) | - | - | - | - | 739 | |
| расчеты по налогам и взносам | 5563 | за 2018г. | 7 321 | (5) | 7 | (3 107) | - | - | 12 767 | 158 | 17 141 | |
| | 5563 | за 2017г. | 7 044 | 4 695 | 1 | (11 558) | - | - | 7 | 7 | 7 321 | |
| кредиты | 5584 | за 2018г. | - | - | - | - | - | - | - | - | - | |
| | 5584 | за 2017г. | - | - | - | - | - | - | - | - | - | |
| займы | 5585 | за 2018г. | - | - | - | - | - | - | - | - | - | |
| | 5585 | за 2017г. | - | - | - | - | - | - | - | - | - | |
| прочая | 5586 | за 2018г. | 407 113 | 186 056 | - | (202 898) | - | - | 149 | 1 | 390 421 | |
| | 5586 | за 2017г. | 372 376 | 35 439 | - | (801) | - | - | 67 | 32 | 407 113 | |
| | 5567 | за 2018г. | - | - | - | - | - | - | X | X | - | |
| | 5587 | за 2017г. | - | - | - | - | - | - | X | X | - | |
| | 5550 | за 2018г. | 482 813 | 354 964 | 7 | 244 446 | - | X | X | X | 606 805 | |
| Итого | 5570 | за 2017г. | 4 565 740 | 146 097 | 1 | (127 097) | - | X | X | X | 482 813 | |

5.4. Просроченная кредиторская задолженность

| Наименование показателя | Код | На 31 декабря 2018 г. | На 31 декабря 2017 г. | На 31 декабря 2016 г. |
|---------------------------------------|------|-----------------------|-----------------------|-----------------------|
| Всего | 5590 | - | - | - |
| в том числе: | | | | |
| расчеты с поставщиками и подрядчиками | 5591 | - | - | - |
| расчеты с покупателями и заказчиками | 5592 | - | - | - |
| прочая задолженность | 5593 | - | - | - |
| | 5594 | - | - | - |



Руководитель _____
 (подпись) **Матвеев Ярослав Романович**
 (расшифровка подписи)

31 марта 2019 г.

6. Затраты на производство (расходы на продажу)*

| Наименование показателя | Код | за 2018г. | за 2017г. |
|--|------|-----------|-----------|
| Материальные затраты | 5610 | 47 578 | 31 897 |
| Расходы на оплату труда | 5620 | 98 528 | 70 301 |
| Отчисления на социальные нужды | 5630 | 28 896 | 20 284 |
| Амортизация | 5640 | 32 121 | 41 193 |
| Прочие затраты | 5650 | 104 292 | 70 024 |
| Итого по элементам | 5660 | 311 415 | 233 699 |
| Фактическая себестоимость проданных товаров | 5665 | - | - |
| Изменение остатков (прирост [-]): незавершенного готовой продукции и др. | 5670 | - | - |
| Изменение остатков (уменьшение [+]): незавершенного производства, готовой продукции и др. | 5680 | - | - |
| Итого расходы по обычным видам деятельности | 5600 | 311 415 | 233 699 |

* - Для организаций, осуществляющих торговую деятельность добавлена строка 5665, учитывающая фактическую себестоимость товаров



Руководитель

(подпись)

Магаший Ярослав
Романович

(расшифровка подписи)

31 марта 2019 г.

7. Оценочные обязательства

| Наименование показателя | Код | Остаток на начало года | Признано | Погашено | Списано как избыточная сумма | Остаток на конец периода |
|---------------------------------|------|------------------------|----------|----------|------------------------------|--------------------------|
| Оценочные обязательства - всего | 5700 | 10 667 | 10 675 | (7 688) | (5 633) | 8 020 |
| в том числе: | 5701 | - | - | - | - | - |



Руководитель _____
(подпись)

Малаший Ярослав Романович
(расшифровка подписи)

31 марта 2019 г.

8. Обеспечения обязательств

| Наименование показателя | Код | На 31 декабря 2018 г. | На 31 декабря 2017 г. | На 31 декабря 2016 г. |
|-------------------------|------|-----------------------|-----------------------|-----------------------|
| Полученные - всего | 5800 | - | - | - |
| в том числе: | | | | |
| Выданные - всего | 5801 | - | - | - |
| в том числе: | 5810 | - | - | - |
| | 5811 | - | - | - |



Руководитель _____
 (подпись)

Магаший Ярослав
 Романович
 (расшифровка подписи)

31 марта 2019 г.

место штампа
налогового органа

Утверждена
Приказом ФНС России
от 25.02.2009 г. №ММ-7-6/85@

Государственное предприятие Красноярского
края "Центр развития коммунального
комплекса", 2460050766 / 246001001

(реквизиты налогоплательщика (представителя):
- полное наименование организации, ИНН/КПП;
- Ф.И.О. индивидуального предпринимателя
(физического лица), ИНН (при наличии))

Квитанция о приеме налоговой декларации (расчета) в электронном виде

Налоговый орган 2460 (ИФНС России по Железнодорожному району г.Красноярск)
(наименование и код налогового органа)

настоящим документом подтверждает, что

Государственное предприятие Красноярского края "Центр развития коммунального комплекса",
2460050766 / 246001001
(наименование организации, ИНН/КПП; ФИО индивидуального предпринимателя (физического лица), ИНН (при наличии))
предоставил(а) **01.04.2019** в **00:00:00** налоговую декларацию (расчет)

Бухгалтерская (финансовая) отчетность, 0710099, первичный, год, 2018г.
(наименование налоговой декларации, вид документа, отчетный период, отчетный год)

в файле NO_VUHOTCH_2460_2460_2460050766246001001_20190401_9C564AE1-BED2-4389-968D-C7493F161AB
4
(наименование файла)

в налоговый орган 2460 (ИФНС России по Железнодорожному району г.Красноярск),
(наименование и код налогового органа)

которая поступила **01.04.2019** и принята налоговым органом **03.04.2019**,

регистрационный номер 00000000000771228623.

Должностное лицо

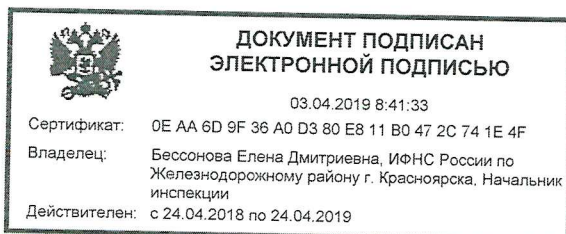
(наименование налогового органа)

(классный чин)

(подпись)

(Ф.И.О.)

М.П.



место штампа
налогового органа

Государственное предприятие Красноярского
края "Центр развития коммунального
комплекса", 2460050766 / 246001001

(реквизиты налогоплательщика (представителя):
- полное наименование организации, ИНН/КПП;
- Ф.И.О. индивидуального предпринимателя
(физического лица), ИНН (при наличии))

**Извещение о вводе сведений, указанных в налоговой декларации (расчете)
в электронной форме**

Налоговый орган 2460 настоящим документом подтверждает, что
(код налогового органа)

ГПК "ЦРКК", 2460050766 / 246001001

(полное наименование организации, ИНН/КПП; Ф.И.О. индивидуального предпринимателя (физического лица), ИНН (при наличии))

в налоговой декларации (расчете)

Бухгалтерская (финансовая) отчетность, 710099, первичный, год, 2018г.

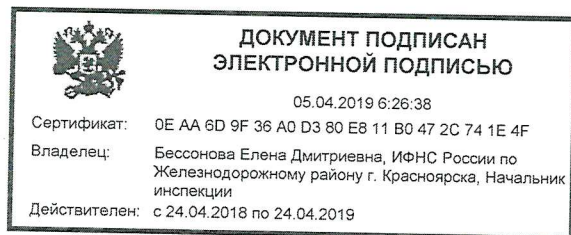
(наименование и КНД налоговой декларации, вид документа (номер корректировки), отчетный (налоговый) период, отчетный год)

представленной в файле NO_VUHOTCH_2460_2460_2460050766246001001_20190401_9C564AE1-BED2-4389-968D
-C7493F161AB4
(наименование файла)

не содержится ошибок (противоречий).

ИФНС 2460, код 2460

(наименование, код налогового органа)



Подтверждение даты отправки

ЗАО Калуга Астрал

(наименование оператора электронного документооборота; наименование и код налогового органа)

Подтверждает, что **01.04.2019** в **19:06:42** был отправлен документ
(документы) в файле (файлах)

**NO_VUHOTCH_2460_2460_2460050766246001001_20190401_9C564AE1-BED2-4389-968D-C7493F161AB4,
ON_DOV_2460_2460_2460050766246001001_20190401_815F4F41-20B1-4867-A33F-D5CB62A4E058**

(наименование файла (файлов))

Отправитель документа:

ГПКК "ЦРКК", 2460050766 / 246001001

(наименование организации, ИНН/КПП; Ф.И.О. индивидуального предпринимателя (физического лица), ИНН (при наличии),
наименование и код налогового органа)

1AE764796F3-EA4B-4E39-8B6F-C0DE414AB745

(электронный адрес отправителя (идентификатор абонента))

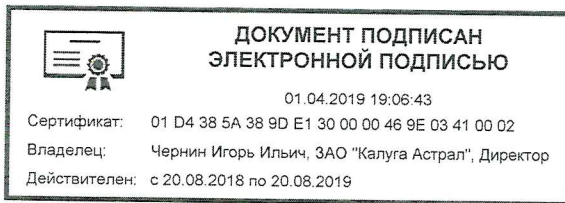
Получатель документа:

ИФНС России по Железнодорожному р-ну г.Красноярска, код 2460

(наименование организации, ИНН/КПП; Ф.И.О. индивидуального предпринимателя (физического лица), ИНН (при наличии),
наименование и код налогового органа)

i2460@onp-r24.nalog.ru

(электронный адрес получателя (идентификатор абонента))



место штампа
налогового органа

Утверждена
Приказом ФНС России
от 25.02.2009 г. №ММ-7-6/85@

Государственное предприятие Красноярского
края "Центр развития коммунального
комплекса", 2460050766 / 246001001

(реквизиты налогоплательщика (представителя):
- полное наименование организации, ИНН/КПП;
- Ф.И.О. индивидуального предпринимателя
(физического лица), ИНН (при наличии))

Квитанция о приеме налоговой декларации (расчета) в электронном виде

Налоговый орган 2460 (ИФНС России по Железнодорожному району г.Красноярск)
(наименование и код налогового органа)

настоящим документом подтверждает, что

Государственное предприятие Красноярского края "Центр развития коммунального комплекса",
2460050766 / 246001001

(наименование организации, ИНН/КПП; ФИО индивидуального предпринимателя (физического лица), ИНН (при наличии))
предоставил(а) **09.04.2019** в **00:00:00** налоговую декларацию (расчет)

Бухгалтерская (финансовая) отчетность, 0710099, корректирующий(1), год, 2018г.

(наименование налоговой декларации, вид документа, отчетный период, отчетный год)

в файле NO_VUHOTCH_2460_2460_2460050766246001001_20190409_78EDD2E5-4013-489A-84A7-EFC1439A33C
7
(наименование файла)

в налоговый орган 2460 (ИФНС России по Железнодорожному району г.Красноярск),
(наименование и код налогового органа)

которая поступила **09.04.2019** и принята налоговым органом **09.04.2019**,

регистрационный номер 0000000000774876195.

Должностное лицо

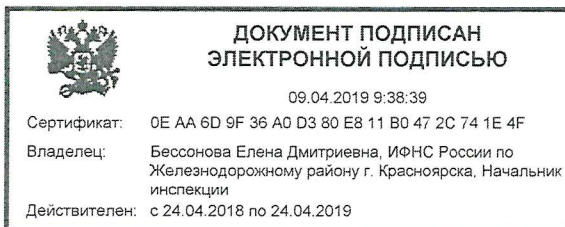
(наименование налогового органа)

(классный чин)

(подпись)

(Ф.И.О.)

М.П.



Подтверждение даты отправки

ЗАО Калуга Астрал

(наименование оператора электронного документооборота; наименование и код налогового органа)

Подтверждает, что **09.04.2019** в **05:27:55** был отправлен документ
(документы) в файле (файлах)

**NO_VUHOTCH_2460_2460_2460050766246001001_20190409_78EDD2E5-4013-489A-84A7-EFC1439A33C7,
ON_DOV_2460_2460_2460050766246001001_20190409_9E9CD8E4-721F-453F-938D-8FBCC1C0A5F9**

(наименование файла (файлов))

Отправитель документа:

ГПКК "ЦРКК", 2460050766 / 246001001

(наименование организации, ИНН/КПП; Ф.И.О. индивидуального предпринимателя (физического лица), ИНН (при наличии),
наименование и код налогового органа)

1AE764796F3-EA4B-4E39-8B6F-C0DE414AB745

(электронный адрес отправителя (идентификатор абонента))

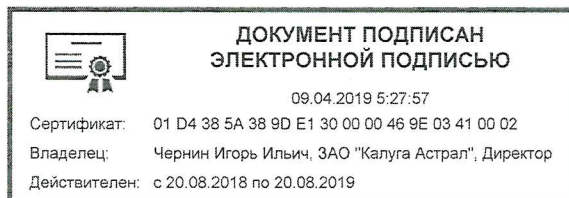
Получатель документа:

ИФНС России по Железнодорожному р-ну г.Красноярска, код 2460

(наименование организации, ИНН/КПП; Ф.И.О. индивидуального предпринимателя (физического лица), ИНН (при наличии),
наименование и код налогового органа)

i2460@onp-r24.nalog.ru

(электронный адрес получателя (идентификатор абонента))



Протокол входного контроля Росстат

Содержание протокола:

ОТЧЕТ ПРИНЯТ УСПЕШНО.

Уведомление о приёме в обработку.

Дата приёма отчёта: 02/04/2019 10:33:06

Идентификатор респондента: 10222055 Государственное предприятие Красноярского края "Центр развития коммунального комплекса"

Имя файла с отчётом:

NO_VUNOTCH_2460_2460_2460050766246001001_20190401_82c49ff7-c9cd-4ed1-8ac2-e115b5577a95_c205ee0187d74cc98e438c26a5677e6e_262f69cc-bd54-4026-910f-3ccfc07f7006.xml

Дата передачи файла: 02/04/2019 8:20:57

Форма отчёта: Бухгалтерский отчет

Код формы отчёта: 0710001-0710006

Год отчёта: 2018

Код периода отчёта: 34

